


**VIVACOM**

**Активирание на  
EON TV за мобилни  
клиенти**





## My Vivacom

За смартфон и таблет

Изтеглете от:



## EON TV

За смартфон и таблет

Изтеглете от:



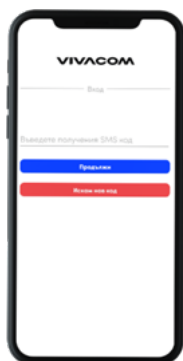
## АКТИВИРАНЕ НА МОБИЛНОТО ПРИЛОЖЕНИЕ EON TV ЗА СМАРТФОН ИЛИ ТАБЛЕТ ПРЕЗ MY VIVACOM

- 1 За да използвате EON мобилно приложение към Вашата мобилна услуга, е необходимо да активирате пакет EON Mobile.
  - Ако нямате активиран пакет EON Mobile продължете към стъпка 2.
  - Ако вече имате активен пакет EON Mobile продължете към стъпка 7.
- 2 Отворете мобилното приложение My Vivacom на Вашето мобилно устройство и влезте с Вашия мобилен номер.



Фиг. 1 Вписване с мобилен номер

- 3 Въведете четирицифрения код от SMS с подател Vivacom.



Фиг. 2 Въвеждане на SMS код

- 4 На началната страница под Вашето потребление ще намерите предложения за промоционални пакети, които можете да активирате, в случай че все още нямате добавен EON Mobile.



Фиг. 3 Начален екран – добавяне на EON Mobile

- 5 При успешна активация ще се визуализира потвърдително съобщение. Активация на допълнителен пакет не е необходима, в случай че вече имате EON Mobile.



Фиг. 5 Съобщение за активация

- 6 Затворете приложението My Vivascom.

7

Изтеглете мобилното приложение EON от:



8

Влезте в приложението EON, изберете език и оператор - Vivacom.



Фиг. 6 Избор на език и оператор

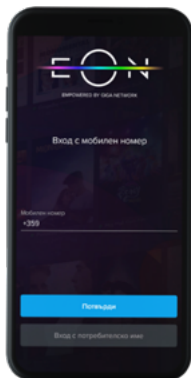
9

Изберете опция „Вход с мобилен номер“.



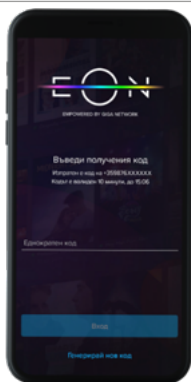
Фиг. 7 Вход в EON приложението

- 10 Въведете мобилния номер, за който имате активиран EON Mobile допълнителен пакет.



Фиг. 8 Вход с мобилен номер

- 11 Въведете полученя 6-символен код (Code:xxxxxx) от подател Vivacom и изберете „Вход“.



Фиг. 9 Въвеждане на SMS код

**VIVACOM**



[vivacom.bg](http://vivacom.bg)